



# 日本の道を 進化させる挑戦！



中外道路株式会社

# **日本の道を 進化させる挑戦！**





こんにちは！

本日は  
中外道路株式会社に  
お越しいただき  
ありがとうございます！

ようこそ  
中外道路

会社見学ツアーの  
案内役

管理部の  
本山です！

管理部  
本山




まずは  
我が社について  
説明します



よろしく  
お願いします！



高校三年生  
神戸 みなと



中外道路では  
高速道路や橋梁の  
建設に関わる  
仕事をしています

高速道路  
ですか！?

はい！



施工  
(現場管理)



製造  
(発注品質管理)



調査  
(点検、調査)



販売  
(受注、契約)




設計  
(選定、比較)

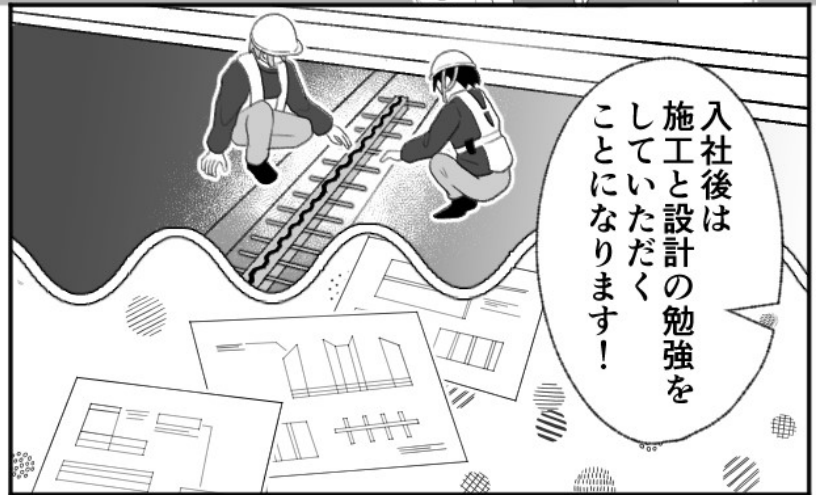


中外道路での  
業務内容は  
5段階あり

段階ごとに  
担当部署が  
あります



なるほど!



入社後は  
施工と設計の勉強を  
していただく  
こととなります!



今回ご案内  
するのは

販売と、  
施工などを  
担当する  
営業所と

設計などを  
担当する  
企画技術部

神戸営業所

企画技術部

この2つと  
なります!





注文をもらったら  
現場の調査をして



工事をするための  
手配や、日程調整

材料の選定と  
手配などを  
済ませてから



現場で  
現場の職人さんたちに  
指示を出したり



工事全体の  
管理を  
するんだ!



最初は研修も  
しっかり  
あるよ!



大丈夫!

この流れは一人前になったら話だし

ちょっと大変そうですね



☆ 配送センター

先輩と一緒に  
配送センターへ  
見学に行くんだけど

そこでも先輩に  
いろいろと教えて  
もらいな

営業所に  
戻ってからも  
勉強するんだ！


かまじい

一人で  
契約を取れた時は  
嬉しかったな

おいしい！

ああ  
!!







こんな感じかな？

設計では、営業所の調査部門からもらった資料をもとに作図するんだけど：

実物を立体的に想像しながら図面をかくのがポイントだよ

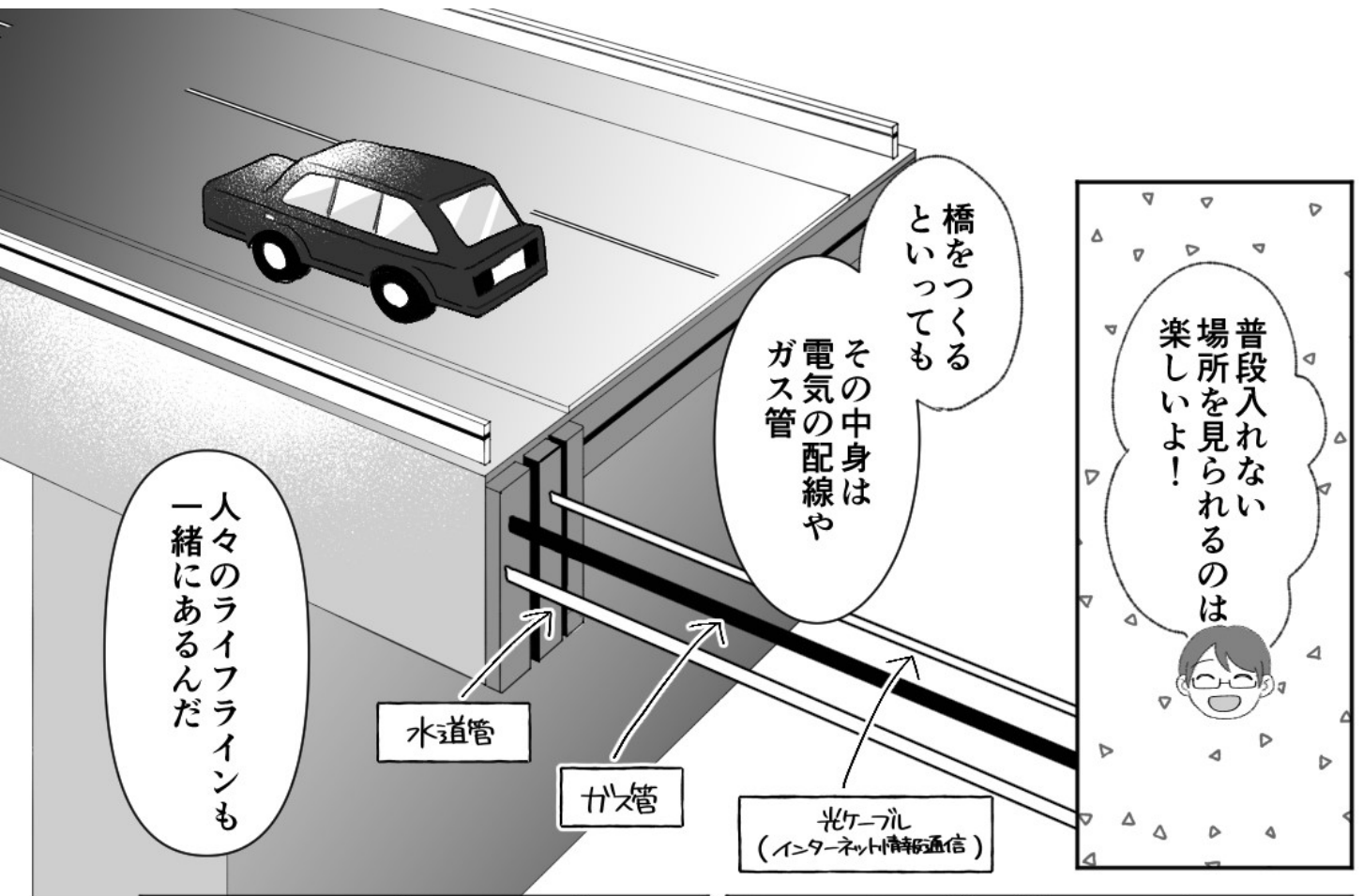
なるほど：技術力だけじゃなく想像力も必要なんですね

ちょっと難しいけどやりがいがあるよ

そのうえで曖昧な表現や足りない情報が無いように

構造や取付方法材料の数量など分かりやすい図面をかくていくよ





人々のライフラインも一緒にあるんだ

橋をつくる  
といっても  
その中身は  
電気の配線や  
ガス管

水道管

ガス管

光ケーブル  
(インターネット情報通信)

普段入れない場所を見られるのは楽しいよ!




楽しそうだな!

設計ばかりじゃなくて  
どんな場所が見られたりするなんて



ゆあ〜っ

道と自分たちの生活は  
つながっているんだな  
って実感したよ



南さん!

お待たせ  
しました!



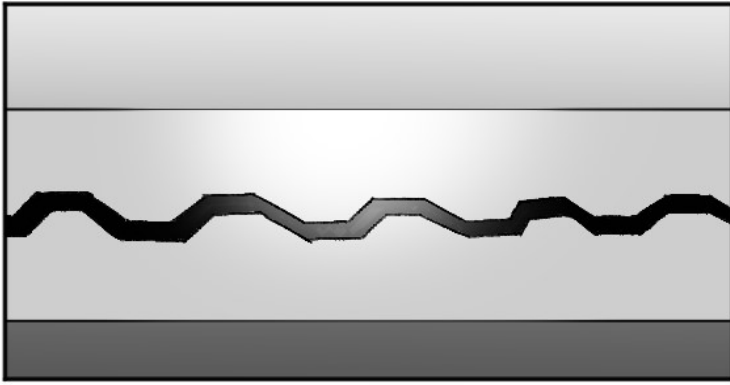
すみません!




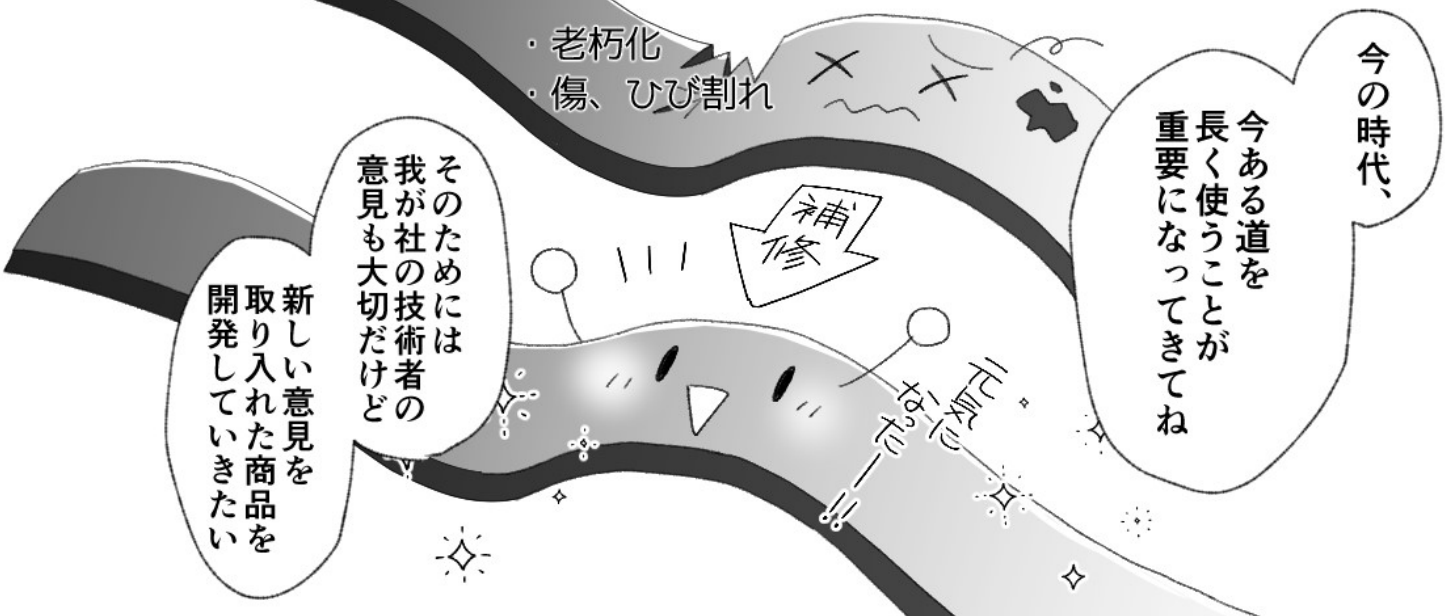


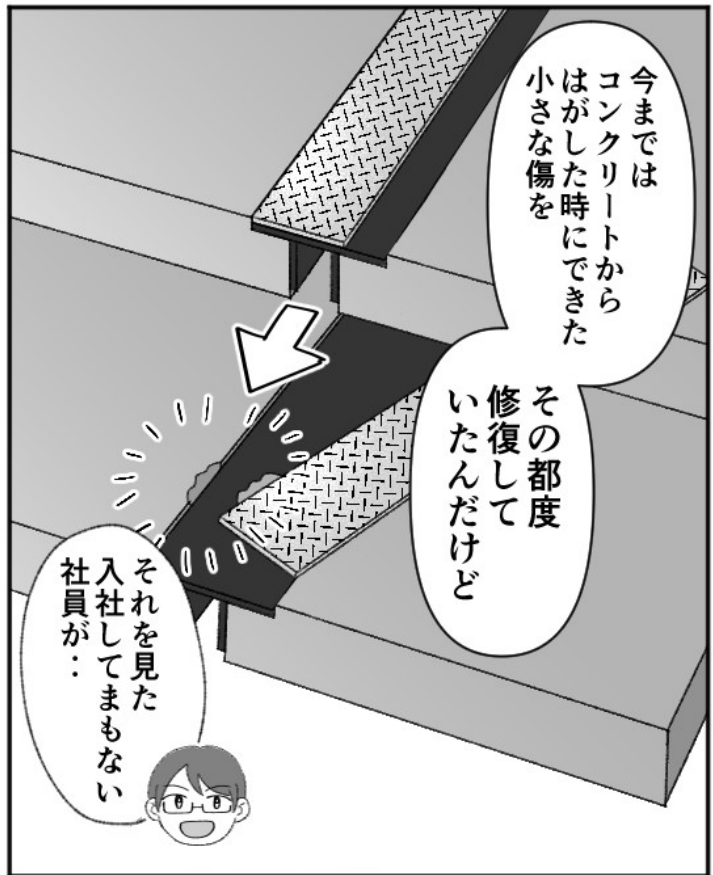























# 日本の道を 進化させる挑戦！

第1刷発行

中外道路株式会社

住所 〒658-0015  
兵庫県神戸市東灘区  
本山南町8丁目6番26号  
東神戸センタービルW棟13階



TEL 078-451-2350

FAX 078-451-2357

HP <http://www.joint-chugai.co.jp/>



## 中外道路株式会社

〒658-0015  
兵庫県神戸市東灘区  
本山南町8丁目6番26号  
東神戸センタービルW棟13階  
TEL：078-451-2350  
FAX：078-451-2357

